



FUNDUSZE EUROPEJSKIE

Raport z badania Omnibus – 5. fala
dla



Ministerstwo Rozwoju Regionalnego



POMOC TECHNICZNA
NARODOWA STRATEGIA SPÓJNOŚCI

Unia Europejska
Europejski Fundusz
Rozwoju Regionalnego



POPT.03.03.00-00-078/09

Data: LIPIEC 2010

Przygotowanie: Eliza Domińczak

Projekt współfinansowany przez Unię Europejską
w ramach Programu Operacyjnego Pomoc Techniczna 2007-2013



WPROWADZENIE

- Główne cele badania
- Struktura badania i próba

GŁÓWNE CELE BADANIA

- **Oszacowanie znajomości korzyści wstąpienia Polski do Unii Europejskiej, ze szczególnym uwzględnieniem korzyści finansowych (fundusze strukturalne, fundusze unijne).**
- **Ocena wpływu unijnych środków finansowych na rozwój Polski w oczach Polaków.**

STRUKTURA I PRÓBA BADANIA

KIEDY?

czerwiec 2010

KTO?

Ogólnopolska, losowa imienna próba osób, reprezentatywna dla dorosłej (15-75 lat) populacji Polaków (~30 152 tys. osób)*

JAK?

**Wywiad bezpośredni w domach respondentów przy użyciu komputera (CAPI)
Wielkość całkowita próby: N=1002**

*Dokładny opis metodologii oraz doboru próby znajduje się w załączniku nr 1.



WYNIKI Z BADANIA

WYNIKI Z BADANIA – porównanie 2009 vs. 2010

- **Znajomość korzyści wynikających z przystąpienia Polski do Unii Europejskiej na większości badanych wskaźników jest porównywalna z wynikami uzyskanymi w zeszłym roku. Warto zwrócić uwagę na wzrost świadomości funduszy strukturalnych jako korzyści wstąpienia do Unii (istotny wzrost w przypadku znajomości spontanicznej) i na utrzymującą się od 2008 roku tendencję wzrostową dla tego wymiaru.**
- **Jednocześnie spada znaczenie otwarcia rynków pracy (utrzymująca się tendencja od 2007 roku, w 2010 istotny spadek zarówno znajomości spontanicznej jak i wspomaganej).**
- **W 2010 roku w porównaniu z rokiem poprzednim ponadto nastąpił istotny spadek znajomości wspomaganej na wymiarach: otwarcie granic, spadek bezrobocia oraz wzrost na wymiarach: poprawa wizerunku Polski w Europie i ogólnych wymiarach związanych z korzyściami finansowymi (odsetek wskazań przynajmniej jednej z odpowiedzi „fundusze strukturalne”, „pieniądze unijne”, „fundusze europejskie”) .**
- **W porównaniu z 2009 rokiem Polacy istotnie wyżej oceniają wpływ unijnych środków finansowych na rozwój Polski (istotny wzrost dla top2boxes oraz wzrost średniej oceny).**

WYNIKI Z BADANIA- znajomość spontaniczna: 2010

ZNAJOMOŚĆ SPONTANICZNA

Ogół społeczeństwa

- Jako korzyści wstąpienia do Unii Europejskiej badani spontanicznie najczęściej wymieniają otrzymywanie przez Polskę pieniędzy unijnych (44%). W dalszej kolejności pojawiają się odpowiedzi otwarcie granic (28%) i otwarcie rynków pracy (24% - istotny spadek w porównaniu z 2009 rokiem).
- Fundusze strukturalne są wymieniane spontanicznie przez 15% Polaków. W porównaniu z wynikiem z 2009 roku nastąpił istotny wzrost odsetka osób, które wspomniały o tej korzyści.
- Ogólnie o finansowych korzyściach wstąpienia do Unii (wymienienie przynajmniej jednej z odpowiedzi „fundusze strukturalne”, „pieniądze unijne” lub „fundusze europejskie”) spontanicznie wspomniało 55% badanych.

Ogół społeczeństwa vs regiony Polski

- Osoby mieszkające w **Polsce Centralnej** istotnie częściej niż ogół wymieniają spontanicznie fundusze strukturalne jako korzyść przystąpienia Polski do Unii Europejskiej (21%).
- Mieszkańcy **Polski Południowo-Wschodniej** częściej niż ogół wymieniają pieniądze unijne (55%) oraz ogólnie finansowe aspekty przystąpienia do Unii (67%).
- Mieszkańcy **Polski Południowej** istotnie rzadziej mówią o otwarciu granic (21%), otwarciu rynków pracy (15%) jako korzyści dla Polski. Rzadziej też wymieniają ogólnie korzyści finansowe (47%).
- Osoby mieszkające w **Polsce Południowo-Zachodniej** rzadziej niż ogół wymieniają korzyści finansowe z przystąpienia do Unii Europejskiej (44%).
- Mieszkańcy **Polski Wschodniej, Północnej i Zachodniej** nie różnili się istotnie statystycznie od ogółu społeczeństwa.

WYNIKI Z BADANIA - znajomość wspomagana: 2010

ZNAJOMOŚĆ WSPOMAGANA (lista korzyści przedstawiona na liście)

Ogół społeczeństwa

- Po pokazaniu karty badani również najczęściej jako korzyść wstąpienia do Unii Europejskiej wymieniają pieniądze unijne (71%). Kolejne wskazywane korzyści to otwarcie granic (66% - istotny spadek w porównaniu do 2009 roku) oraz otwarcie rynków pracy (62% - również istotny spadek).
- Odsetek osób, które mówią o finansowych korzyściach wstąpienia do Unii wynosi 81% (odsetek osób, które wskazują przynajmniej jedną z odpowiedzi „fundusze strukturalne”, „pieniądze unijne” lub „fundusze europejskie”) i jest to istotny wzrost w porównaniu z 2009 rokiem.
- W 2010 roku istotnie wzrósł odsetek osób, które jako korzyść przystąpienia do Unii Europejskiej wskazują poprawę wizerunku Polski (36%).

Ogół społeczeństwa vs regiony Polski

- Mieszkańcy **Polski Centralnej** istotnie częściej niż ogół wspomaganie wymieniają fundusze strukturalne jako korzyść przystąpienia Polski do Unii Europejskiej (52%).
- Osoby zamieszkujące w **Polsce Wschodniej** istotnie częściej wskazują fundusze strukturalne (62%), otwarcie rynków pracy (72%) oraz ogólnie korzyści finansowe (91%).
- Mieszkańcy **Polski Południowo-Wschodniej** częściej wymieniają pieniądze unijne (78%), otwarcie granic (75%), spadek bezrobocia (33%) oraz finansowe aspekty przystąpienia do Unii (86%).
- Mieszkańcy **Polski Południowej** istotnie rzadziej wskazują wszystkie wymienione korzyści: otwarcie granic (49%), otwarcie rynków pracy (47%), fundusze europejskie (42%), fundusze strukturalne (22%), poprawę wizerunku Polski (21%), spadek bezrobocia (18%) oraz korzyści finansowe (74%).
- Badani z **Polski Południowo-Zachodniej** rzadziej wskazują fundusze europejskie (40%) oraz korzyści finansowe (73%).
- Osoby mieszkające w **Polsce Zachodniej** częściej wskazują na otwarcie rynków pracy (72%), poprawę wizerunku Polski (44%) jako korzyść przystąpienia Polski do Unii Europejskiej.
- Mieszkańcy **Polski Północnej** nie różnią się istotnie od ogółu badanych.

WYNIKI Z BADANIA – ocena wpływu funduszy unijnych na rozwój Polski: 2010

Ogół społeczeństwa

■ W 2010 zauważalna jest poprawa oceny wpływu unijnych środków finansowych na rozwój Polski. Odsetek osób, które uważają, że wpływ pieniędzy unijnych na rozwój kraju jest pozytywny wzrósł istotnie i wynosi 72%. Jednocześnie procent osób oceniających ten wpływ negatywnie spadł do 4%.

Ogół społeczeństwa vs regiony Polski

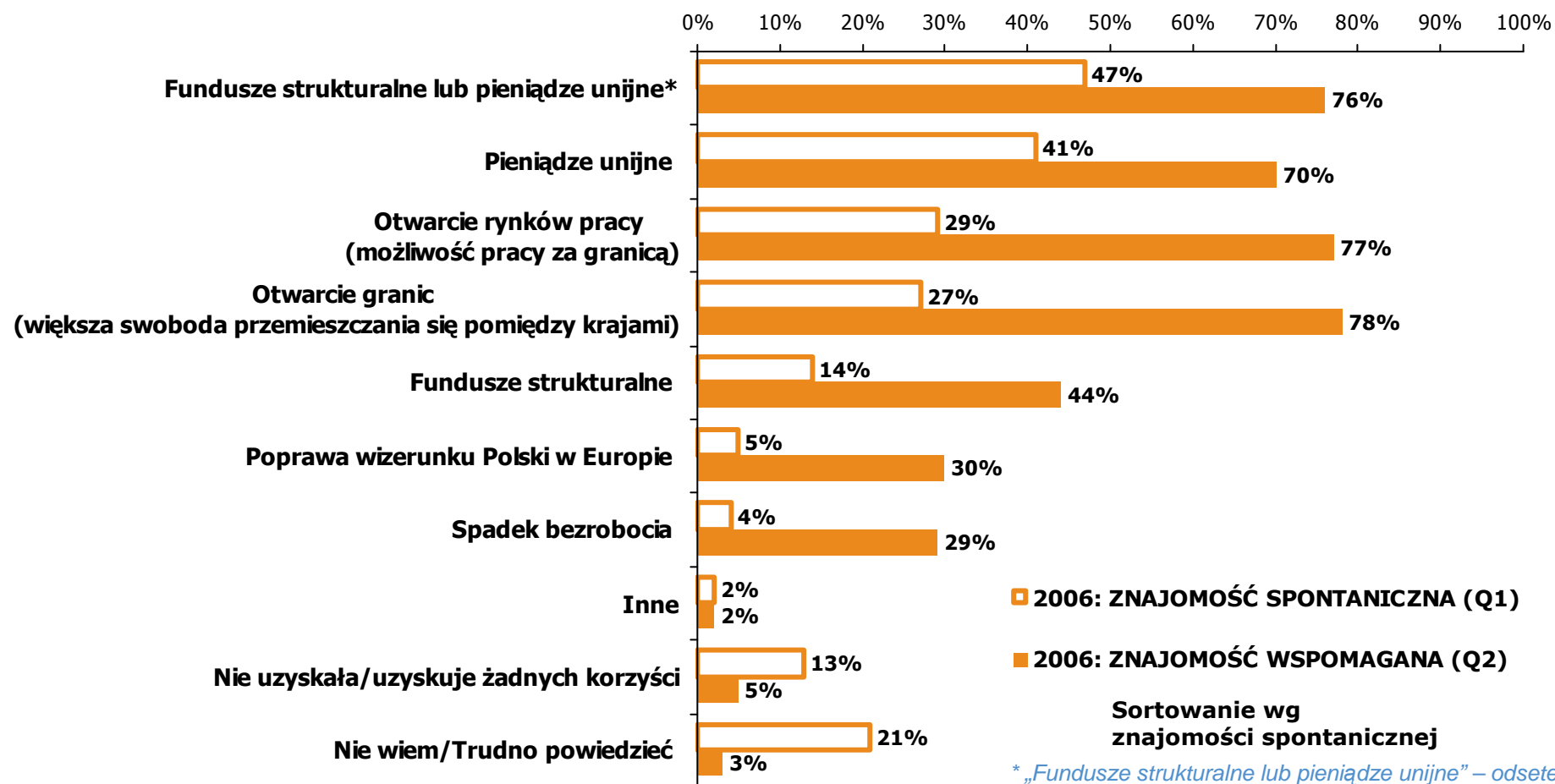
■ Mieszkańcy **Polski Wschodniej i Południowo-Wschodniej** częściej niż ogół społeczeństwa pozytywnie oceniają wpływ funduszy unijnych na rozwój Polski (odpowiednio 83% i 80% wskazań na top2boxes), natomiast osoby zamieszkujące regiony **Polski Południowej i Południowo-Zachodniej** – częściej oceniają negatywnie (odpowiednio 9% i 11% wskazań na low 2 boxes).

■ Mieszkańcy **Polski Centralnej, Wschodniej, Południowo-Wschodniej i Południowo-Zachodniej** nie różnią się istotnie statystycznie od ogółu społeczeństwa.

KORZYŚCI ZE WSTĄPIENIA POLSKI DO UNII EUROPEJSKIEJ: 2006

Q1. W maju 2004 Polska stała się członkiem Unii Europejskiej. Jak Pan(i) sądzi, czy Polska uzyskała lub uzyskuje korzyści ze wstąpienia do Unii i jeśli tak to, jakie?

Q2. Pokażę teraz Panu(i) listę możliwych korzyści wstąpienia do Unii Europejskiej. Proszę powiedzieć, czy, Pana(i) zdaniem, Polska uzyskała lub uzyskuje, któreś z wymienionych korzyści?

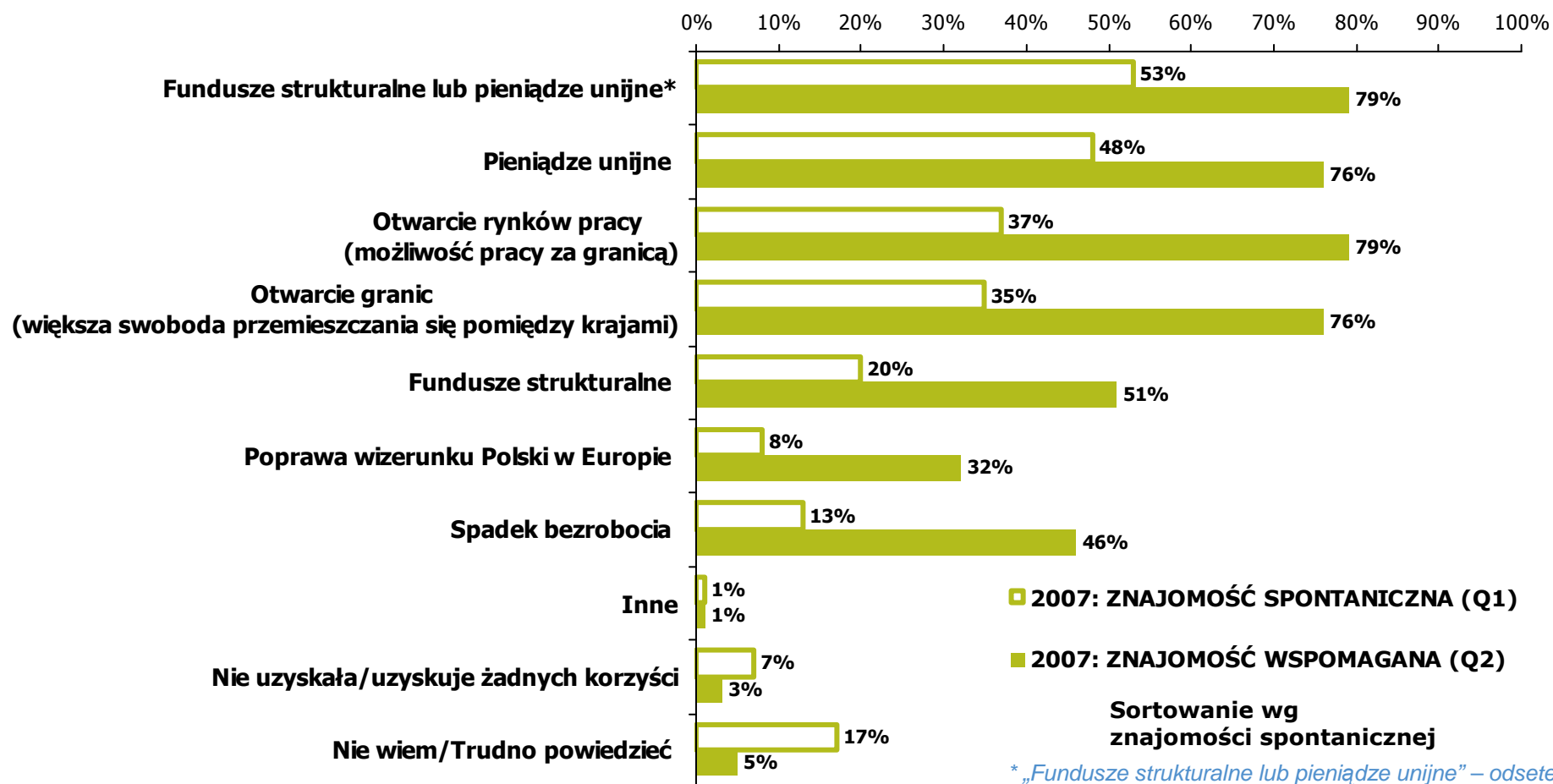


* „Fundusze strukturalne lub pieniądze unijne” – odsetek osób, które wymieniły jedną lub obie z odpowiedzi „fundusze strukturalne” lub „pieniądze unijne”. 10

KORZYŚCI ZE WSTĄPIENIA POLSKI DO UNII EUROPEJSKIEJ: 2007

Q1. W maju 2004 Polska stała się członkiem Unii Europejskiej. Jak Pan(i) sądzi, czy Polska uzyskała lub uzyskuje korzyści ze wstąpienia do Unii i jeśli tak to, jakie?

Q2. Pokażę teraz Panu(i) listę możliwych korzyści wstąpienia do Unii Europejskiej. Proszę powiedzieć, czy, Pana(i) zdaniem, Polska uzyskała lub uzyskuje, któreś z wymienionych korzyści?

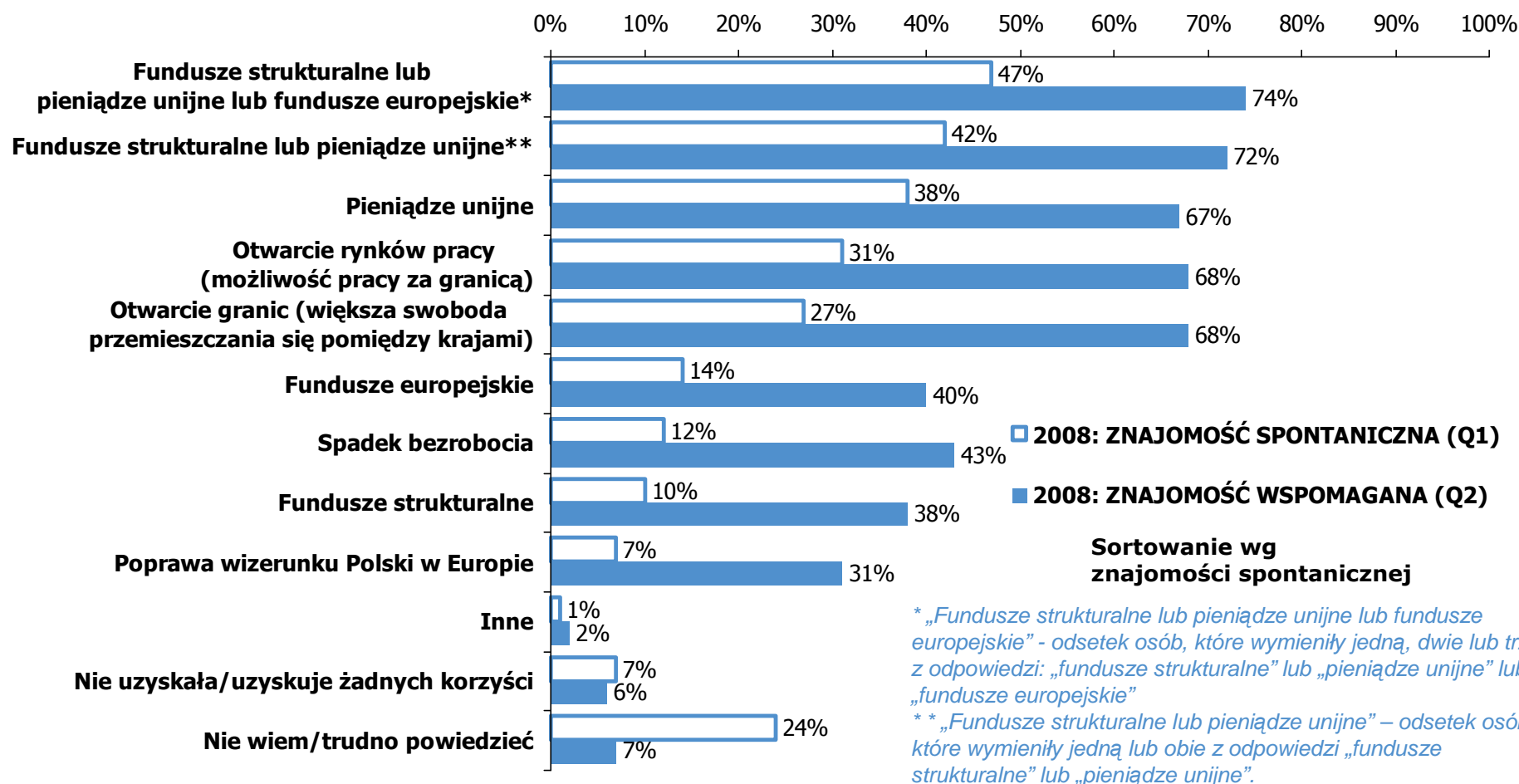


* „Fundusze strukturalne lub pieniądze unijne” – odsetek osób, które wymieniły jedną lub obie z odpowiedzi „fundusze strukturalne” lub „pieniądze unijne”. 11

KORZYŚCI ZE WSTĄPIENIA POLSKI DO UNII EUROPEJSKIEJ: 2008

Q1. W maju 2004 Polska stała się członkiem Unii Europejskiej. Jak Pan(i) sądzi, czy Polska uzyskała lub uzyskuje korzyści ze wstąpienia do Unii i jeśli tak to, jakie?

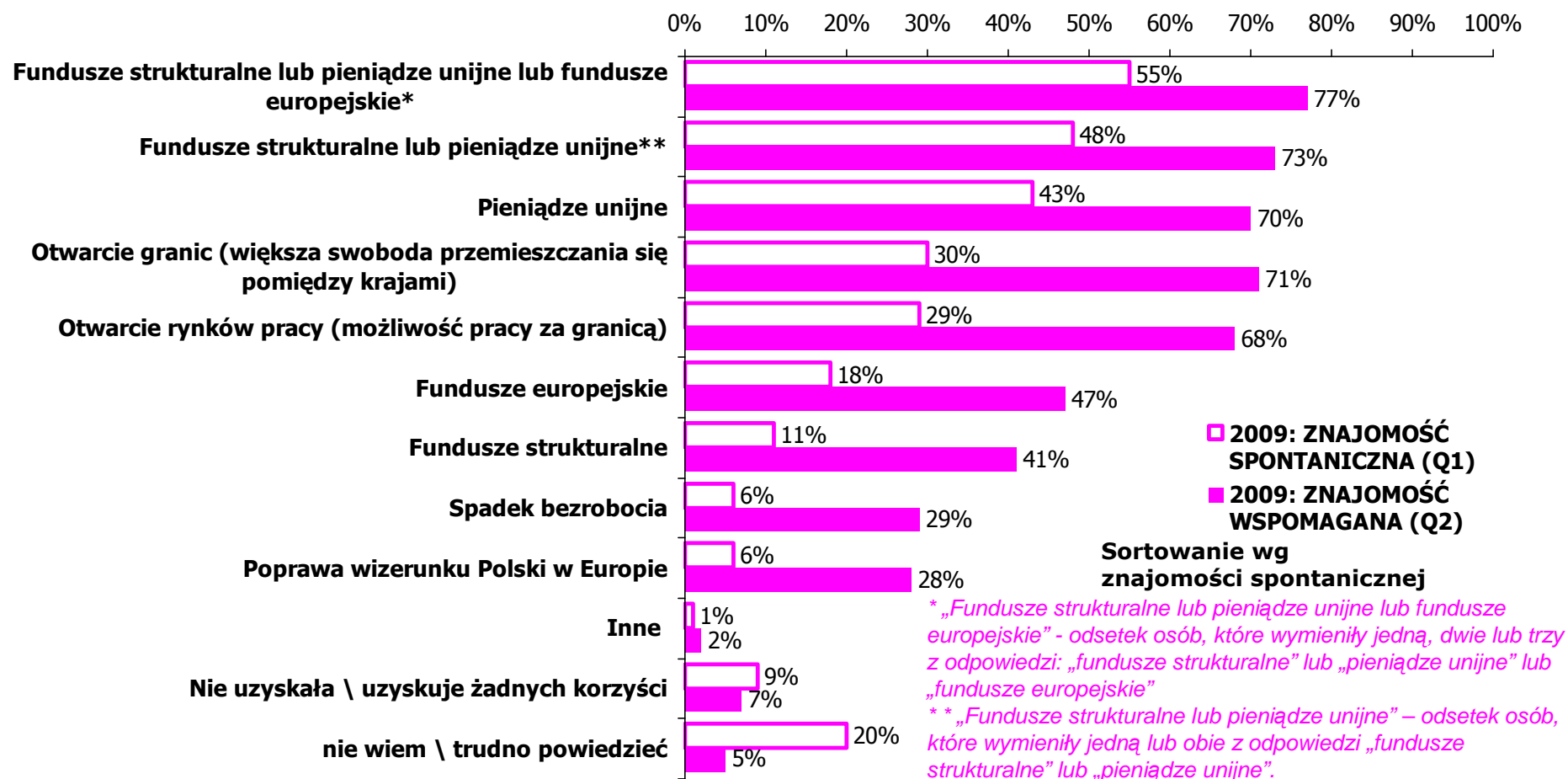
Q2. Pokażę teraz Panu(i) listę możliwych korzyści wstąpienia do Unii Europejskiej. Proszę powiedzieć, czy, Pana(i) zdaniem, Polska uzyskała lub uzyskuje, któreś z wymienionych korzyści?



KORZYŚCI ZE WSTĄPIENIA POLSKI DO UNII EUROPEJSKIEJ: 2009

Q1. W maju 2004 Polska stała się członkiem Unii Europejskiej. Jak Pan(i) sądzi, czy Polska uzyskała lub uzyskuje korzyści ze wstąpienia do Unii i jeśli tak to, jakie?

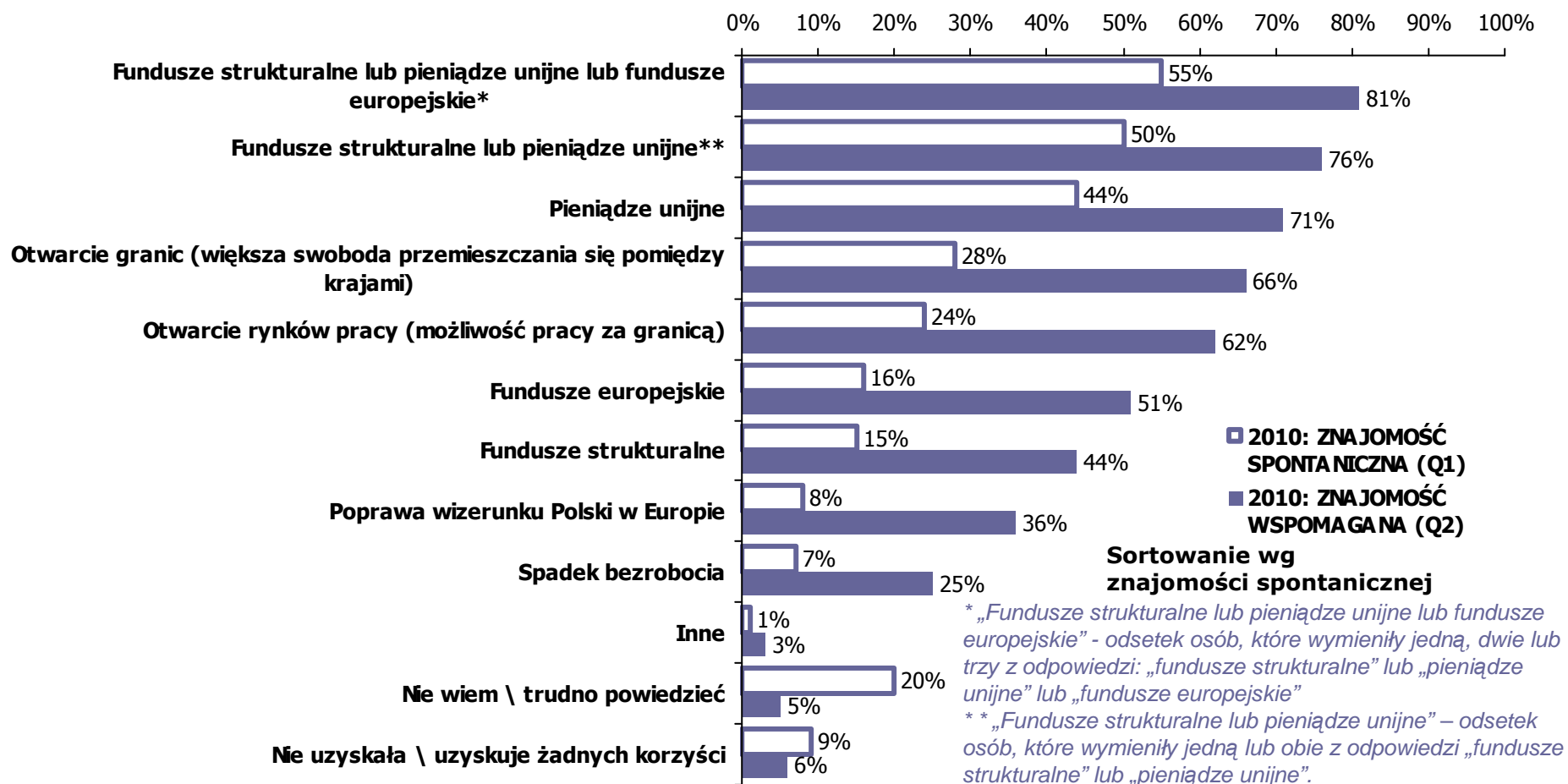
Q2. Pokażę teraz Panu(i) listę możliwych korzyści wstąpienia do Unii Europejskiej. Proszę powiedzieć, czy, Pana(i) zdaniem, Polska uzyskała lub uzyskuje, któreś z wymienionych korzyści?



KORZYŚCI ZE WSTĄPIENIA POLSKI DO UNII EUROPEJSKIEJ: 2010

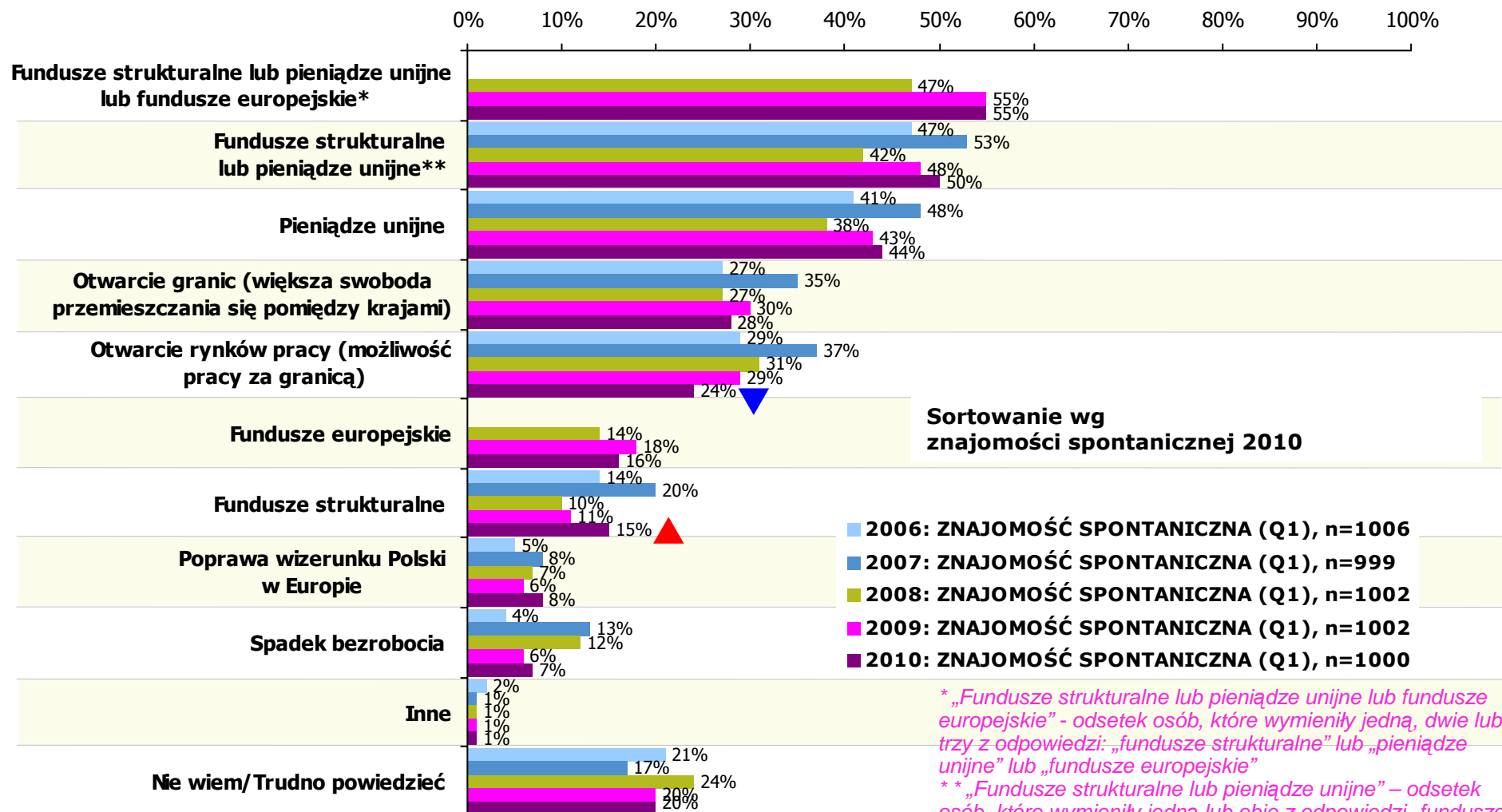
Q1. W maju 2004 Polska stała się członkiem Unii Europejskiej. Jak Pan(i) sądzi, czy Polska uzyskała lub uzyskuje korzyści ze wstąpienia do Unii i jeśli tak to, jakie?

Q2. Pokażę teraz Panu(i) listę możliwych korzyści wstąpienia do Unii Europejskiej. Proszę powiedzieć, czy, Pana(i) zdaniem, Polska uzyskała lub uzyskuje, któreś z wymienionych korzyści?



KORZYŚCI ZE WSTĄPIENIA POLSKI DO UNII EUROPEJSKIEJ – znajomość spontaniczna – porównanie latami

Q1. W maju 2004 Polska stała się członkiem Unii Europejskiej. Jak Pan(i) sądzi, czy Polska uzyskała lub uzyskuje korzyści ze wstąpienia do Unii i jeśli tak to, jakie?



* „Fundusze strukturalne lub pieniądze unijne lub fundusze europejskie” - odsetek osób, które wymieniły jedną, dwie lub trzy z odpowiedzi: „fundusze strukturalne” lub „pieniądze unijne” lub „fundusze europejskie”

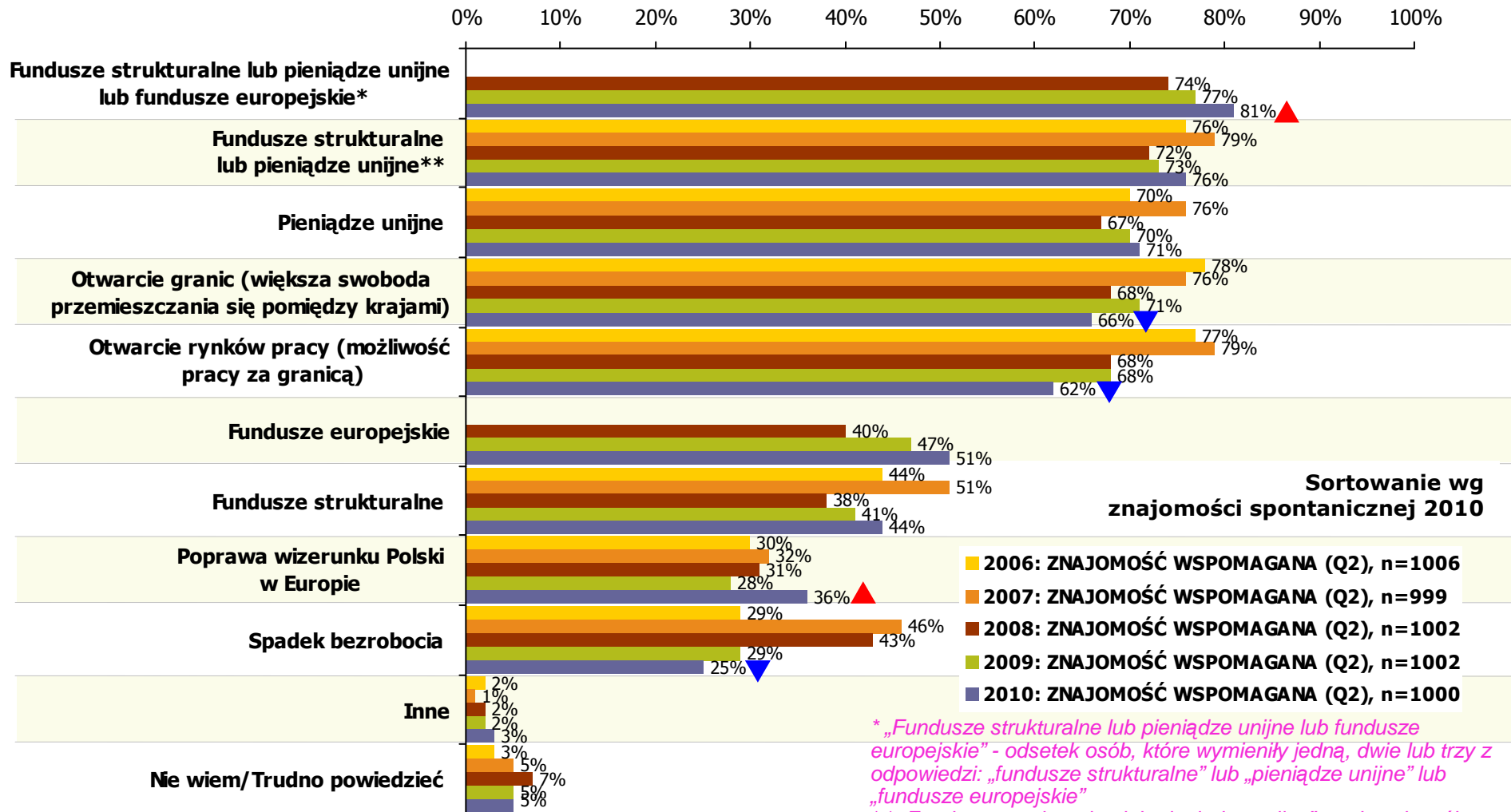
** „Fundusze strukturalne lub pieniądze unijne” – odsetek osób, które wymieniły jedną lub obie z odpowiedzi „fundusze strukturalne” lub „pieniądze unijne”.

▲ Różnica istotna statystycznie pomiędzy falami: 2009 vs. 2010 (alpha<0,01)

Podstawa: cała próba

KORZYŚCI ZE WSTĄPIENIA POLSKI DO UNII EUROPEJSKIEJ – znajomość wspomagana – porównanie latami

Q2. Pokażę teraz Panu(i) listę możliwych korzyści wstąpienia do Unii Europejskiej. Proszę powiedzieć, czy, Pana(i) zdaniem, Polska uzyskała lub uzyskuje, któreś z wymienionych korzyści?



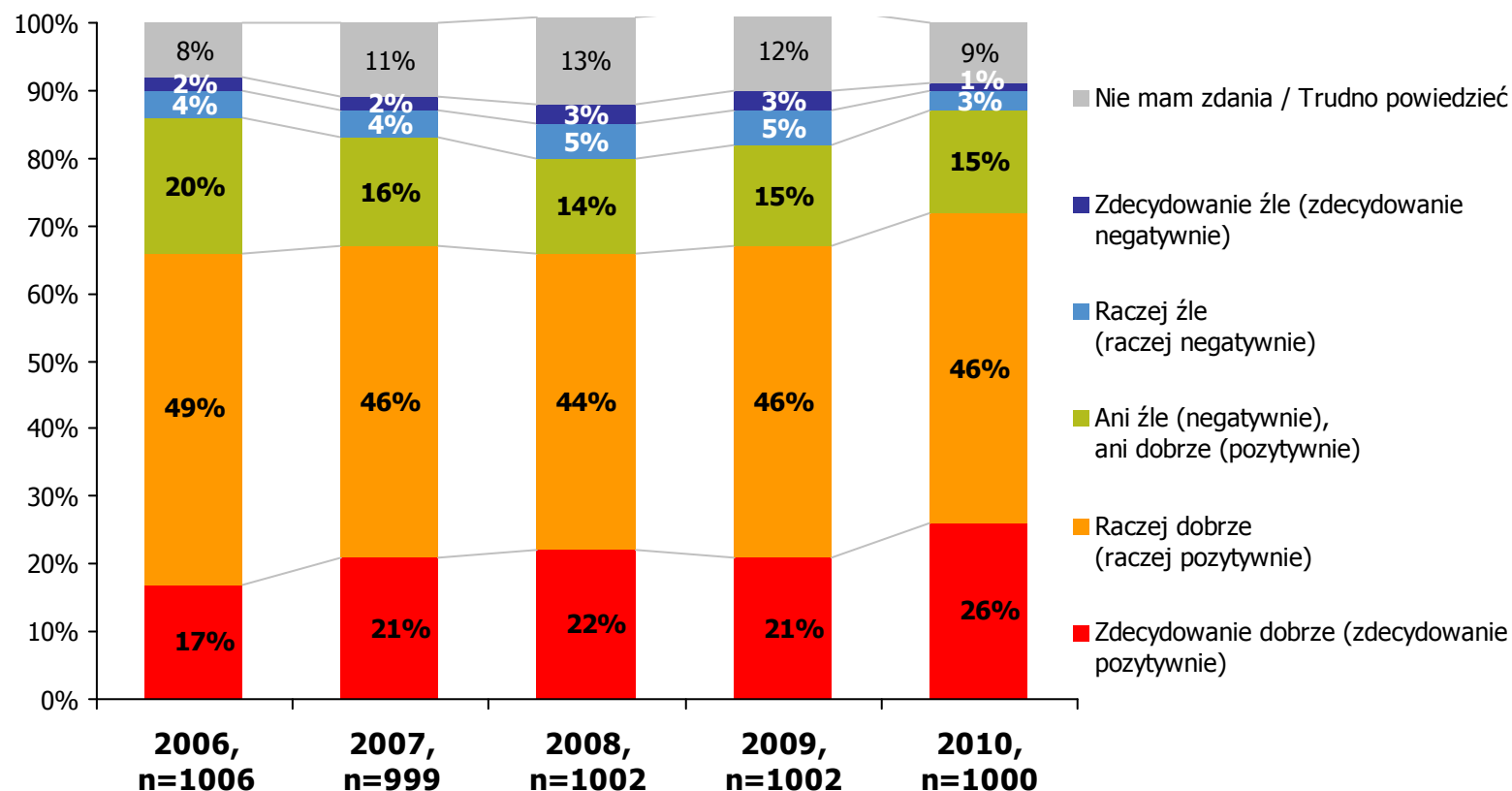
* „Fundusze strukturalne lub pieniądze unijne lub fundusze europejskie” - odsetek osób, które wymieniły jedną, dwie lub trzy z odpowiedzi: „fundusze strukturalne” lub „pieniądze unijne” lub „fundusze europejskie”
 ** „Fundusze strukturalne lub pieniądze unijne” – odsetek osób, które wymieniły jedną lub obie z odpowiedzi „fundusze strukturalne” lub „pieniądze unijne”.

Różnica istotna statystycznie pomiędzy falami: 2009 vs. 2010 (alpha<0,01)

OCENA WPŁYWU UNIJNYCH ŚRODKÓW FINANSOWYCH NA ROZWÓJ POLSKI (1)

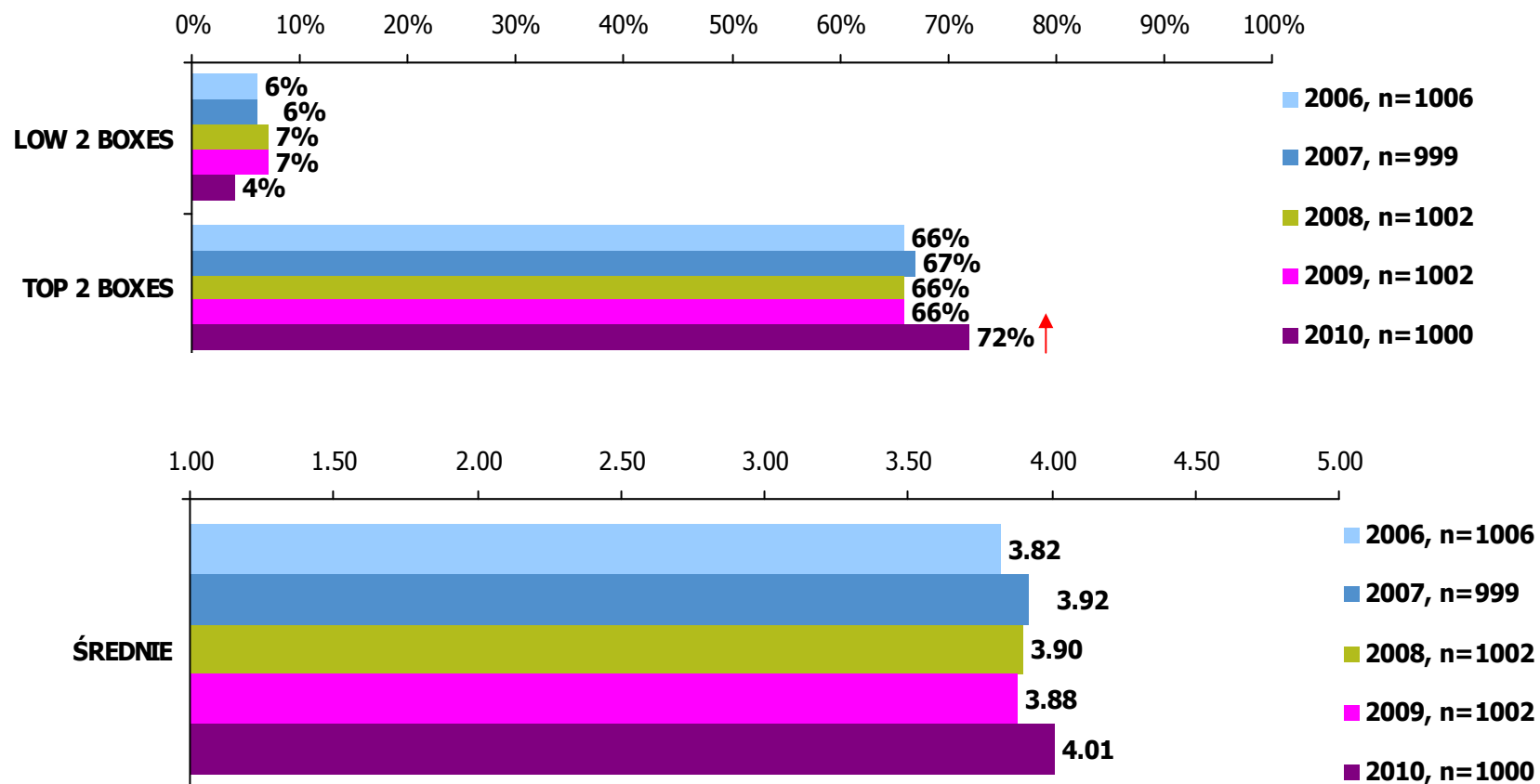
Q3. Jedną z korzyści z przystąpienia do Unii Europejskiej jest możliwość korzystania z pieniędzy unijnych w celu wspomagania rozwoju kraju. Są to tak zwane fundusze europejskie. Pieniądze te mogą być przeznaczane między innymi na rozwój dróg, pomoc rolnikom, szkołom, małym i średnim firmom, zmniejszanie bezrobocia itp.

W jaki sposób, Pana(i) zdaniem, pieniądze unijne wpływają na rozwój Polski?



OCENA WPŁYWU UNIJNYCH ŚRODKÓW FINANSOWYCH NA ROZWÓJ POLSKI (2)

Q3. Jedną z korzyści z przystąpienia do Unii Europejskiej jest możliwość korzystania z pieniędzy unijnych w celu wspomagania rozwoju kraju. Są to tak zwane fundusze europejskie. Pieniądze te mogą być przeznaczane między innymi na rozwój dróg, pomoc rolnikom, szkołom, małym i średnim firmom, zmniejszanie bezrobocia itp.
W jaki sposób, Pana(i) zdaniem, pieniądze unijne wpływają na rozwój Polski?



↑↓ Różnica istotna statystycznie pomiędzy falami: 2009 vs. 2010 (alpha<0,05)



APPENDIX



ZAŁĄCZNIK NR 1

INFORMACJE METODOLOGICZNE (1)

INFORMACJE O BADANIU OMNIBUS

Instytut Badania Rynku i Opinii Społecznej SMG/KRC Poland Media S.A. prowadzi comiesięczny sondaż typu Omnibus.

Badanie jest realizowane na zlecenie kilku Klientów, z których każdy wykupuje zestaw pytań umieszczanych we wspólnej ankiecie.

METODA ZBIERANIA DANYCH

Ankieterzy przeprowadzają wywiady metodą face-to-face w oparciu o elektroniczny kwestionariusz bezpośrednio w domach respondentów. Sondaż przeprowadzany jest z wykorzystaniem sieci stałych ankieterów kierowaną przez Zespół Realizacji Badań Terenowych SMG/KRC. Zespołowi temu podległych jest 27 koordynatorów w terenie. Pracownicy Zespołu Realizacji Badań Terenowych prowadzą ogólne okresowe szkolenia ankieterów. Ponadto SMG/KRC Poland prowadzi szkolenia dotyczące realizacji badań nowych ze względu na ich tematykę i metodologię.

DOBÓR PRÓBY

Próba do badania Omnibus jest losową 1000-osobową reprezentacją ogółu ludności Polski w wieku 15-75 lat (populacja o liczebności około 30 mln osób). Próba ma charakter imienny i jest dobierana z operatu Rządowego Centrum Informatyki PESEL.

Poszczególne osoby dobiera się metodą systematycznego losowania w ramach wyróżnionych warstw. Warstwowanie uwzględnia wielkości miejscowości, ich rozmieszczenie w ramach makroregionów Polski oraz płeć i wiek dobieranych osób.

INFORMACJE METODOLOGICZNE (2)

PROCEDURY KONTROLI

SMG/KRC Poland Media S.A. uczestniczy w Programie Kontroli Jakości Pracy Ankieterów prowadzonym przez Komisję Odpowiedzialności Zawodowej OFBOR. Zgodnie z decyzją tejże, sieć ankieterska przeszła pomyślnie zewnętrzną kontrolę jakości i uzyskała Certyfikat PKJPA za audyt w roku 2010.

Stosujemy następujące procedury kontroli pracy ankieterów:

- Karty zapowiednie: respondentom zostają posłane karty zapowiednie; podczas wywiadu ankieter ma obowiązek oderwać odpowiedni wycinek i oddać go koordynatorowi;
- Kontrola pocztowa: wysyłamy do respondentów list z zapytaniem, czy był u nich ankieter i jeśli był, to o co się pytał;
- Kontrola osobista: niezależna od SMG/KRC Poland firma prowadzi przy okazji każdego badania osobistą kontrolę 10% wylosowanych respondentów sprawdzając m.in.: czas trwania wywiadu, liczbę zadanych pytań, porządek prezentowanych materiałów itp.;

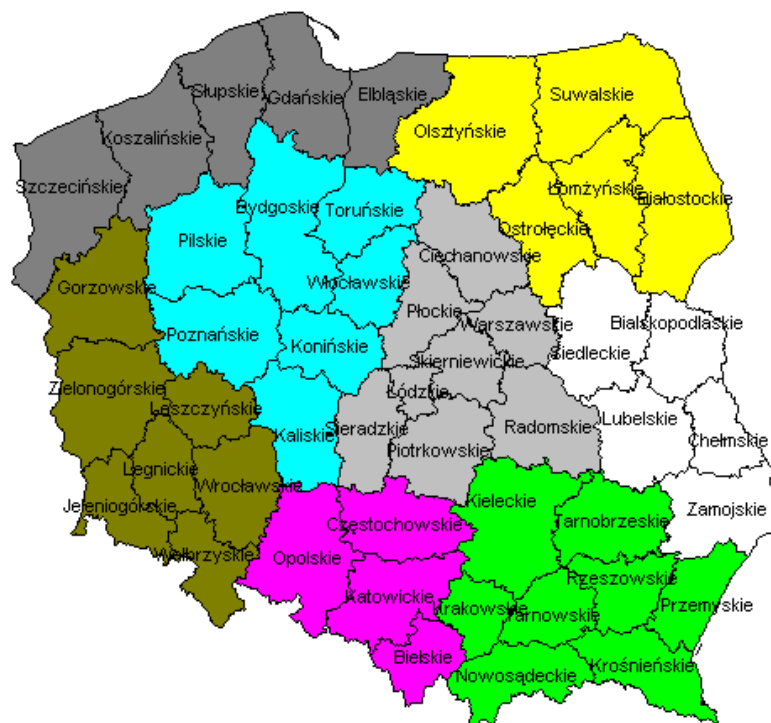
Dodatkowo zebrane dane poddawane są przez Zespół Informatyków kontroli konsekwencji stosowania filtrów i logicznej spójności odpowiedzi na pytania kwestionariusza.



ZAŁĄCZNIK NR 2

MAPA POLSKI Z REGIONAMI

Polska 1975



Makroregiony GUS
przez region

Centralny	(8)
Małopolska	(8)
Północno-Wschodni	(5)
Pomorze	(5)
Śląsk	(4)
Wielkopolska	(7)
Wschodni	(5)
Zachodni	(7)



KWESTIONARIUSZ

KWESTIONARIUSZ (1)

FUNDUSZE EUROPEJSKIE PYTANIA DO BADANIA OMNIBUS (1104)

Q1. W maju 2004 Polska stała się członkiem Unii Europejskiej. Jak Pan(i) sądzi, czy Polska uzyskała lub uzyskuje korzyści ze wstąpienia do Unii i jeśli tak to, jakie?

[ANKIETER: NIE CZYTAĆ ODPOWIEDZI. ZAZNACZYĆ WSZYSTKIE WYMIENIONE]
[ROTOWAĆ ODPOWIEDZI]

1. Fundusze strukturalne
2. Fundusze europejskie
3. Pieniądze unijne
4. Otwarcie rynków pracy (możliwość pracy za granicą)
5. Otwarcie granic (większa swoboda przemieszczania się pomiędzy krajami)
6. Spadek bezrobocia
7. Poprawa wizerunku Polski w Europie
96. Inne (jakie? ...)
97. Nie uzyskała/uzyskuje żadnych korzyści
98. Nie wiem/Trudno powiedzieć

Q2. Pokażę teraz Panu(i) listę możliwych korzyści wstąpienia do Unii Europejskiej. Proszę powiedzieć, czy, Pana(i) zdaniem, Polska uzyskała lub uzyskuje, któreś z wymienionych korzyści?

[ANKIETER: POKAŻ LISTĘ NA EKRANIE. ZAZNACZYĆ WSZYSTKIE WYMIENIONE]
[ROTOWAĆ ODPOWIEDZI]

1. Fundusze strukturalne
2. Fundusze europejskie
3. Pieniądze unijne
4. Otwarcie rynków pracy (możliwość pracy za granicą)
5. Otwarcie granic (większa swoboda przemieszczania się pomiędzy krajami)
6. Spadek bezrobocia
7. Poprawa wizerunku Polski w Europie
96. Inne (jakie? ...)
97. Żadne z wymienionych
98. Nie wiem/Trudno powiedzieć

KWESTIONARIUSZ (2)

Q3. Jedną z korzyści z przystąpienia do Unii Europejskiej jest możliwość korzystania z pieniędzy unijnych w celu wspomaganie rozwoju kraju. Są to tak zwane fundusze europejskie. Pieniądze te mogą być przeznaczane między innymi na rozwój dróg, pomoc rolnikom, szkołom, małym i średnim firmom, zmniejszanie bezrobocia itp. W jaki sposób, Pana(i) zdaniem, pieniądze unijne wpływają na rozwój Polski?

[ANKIETER: PRZECZYTAĆ LISTĘ]

1. Zdecydowanie źle (zdecydowanie negatywnie) wpływają na rozwój Polski
2. Raczej źle (raczej negatywnie) wpływają na rozwój Polski
3. Ani źle (negatywnie), ani dobrze (pozytywnie) nie wpływają na rozwój Polski
4. Raczej dobrze (raczej pozytywnie) wpływają na rozwój Polski
5. Zdecydowanie dobrze (zdecydowanie pozytywnie) wpływają na rozwój Polski

9. Nie mam zdania / Trudno powiedzieć



TABELE