

Posiedzenie KM POPT 2014-2020

Warszawa, 15 maja 2023 r.

Stan realizacji POPT 2014-2020

Realizacja POPT 2014 – 2020 wg stanu na 31 grudnia 2022 r.

Zawarto **401 umów** o wartości dofinansowania w części UE **3 147 457 819 PLN (671 744 279 EUR)**

101,21 % alokacji (w okresie sprawozdawczym zakontraktowano 2,06 % alokacji)

Złożono **2 162 WNP** o wartości dofinansowania w części UE **2 799 357 862 PLN (5597 451 257 EUR)**

90,02 % alokacji (w okresie sprawozdawczym rozliczono 11,95 % alokacji)

Priorytet 1

Oś priorytetowa **Zasoby ludzkie** wg stanu na **31 grudnia 2022 r.**

Zawarto **296 umów** o wartości dofinansowania w części UE **2 307 669 269 PLN (492 512 916 EUR)**

103,83 % alokacji (w okresie sprawozdawczym zakontraktowano **1,75 %** alokacji)

Złożono **1 321 WNP** o wartości dofinansowania w części UE **2 164 217 929 PLN (461 896 901 EUR)**

97,33 % alokacji (w okresie sprawozdawczym rozliczono **10,69 %** alokacji)

Priorytet 2

Oś priorytetowa **Skuteczny i efektywny system realizacji polityki spójności** wg stanu na **31 grudnia 2022 r.**

Zawarto **76 umów** o wartości dofinansowania w części UE **173 136 889 PLN (36 951 636 EUR)**

90,04 % alokacji (w okresie sprawozdawczym zakontraktowano **1,47 %** alokacji)

Złożono **551 WNP** o wartości dofinansowania w części UE **147 543 644 PLN (31 489 413 EUR)**

76,73 % alokacji (w okresie sprawozdawczym rozliczono **10,25 %** alokacji)

Priorytet 3

Oś priorytetowa **Potencjał beneficjentów funduszy europejskich** wg stanu na **31 grudnia 2022 r.**

Zawarto **26 umów** o wartości dofinansowania w części UE **561 714 759 PLN (119 883 632 EUR)**

95,44% alokacji (w okresie sprawozdawczym zakontraktowano **3,80 % alokacji**)

Złożono **245 WNP** o wartości dofinansowania w części UE **404 487 839 PLN (86 327 572 EUR)**

68,73 % alokacji (w okresie sprawozdawczym rozliczono **18,39 % alokacji**)

Priorytet 4

Oś priorytetowa **Informacja i promocja** wg stanu na **31 grudnia 2022 r.**

Zawarto **3 umowy** o wartości dofinansowania w części UE **104 936 902 PLN (22 396 095EUR)**

98,54 % alokacji (w okresie sprawozdawczym nie podpisano nowych umów)

Złożono **45 WNP** o wartości dofinansowania w części UE **83 103 450 PLN (17 737 371 EUR)**

90,02 % alokacji (w okresie sprawozdawczym rozliczono **11,95%** alokacji)

Wskaźniki produktu

Priorytet 1

Zasoby ludzkie

Wskaźnik	Wartość wg stanu na 31 grudnia 2022 r.	Wzrost r/r 31 grudnia 2021 r. vs 31 grudnia 2022 r.	Przyrost % wartości wskaźnika w okresie sprawozdawczym
Liczba etatomiesięcy finansowanych ze środków PT	246 366,89	22 994,18	10,29%
Liczba zakupionych urządzeń oraz elementów wyposażenia stanowiska pracy	7 881,00	697,00	9,70%
Liczba uczestników form szkoleniowych dla instytucji	17 960,00	2 736,00	17,97%

Priorytet 2

Skuteczny i efektywny system realizacji polityki spójności

Wskaźnik	Wartość wg stanu na 31 grudnia 2022 r.	Wzrost r/r 31 grudnia 2021 r. vs 31 grudnia 2022 r.	Przyrost % wartości wskaźnika w okresie sprawozdawczym
Liczba przeprowadzonych ewaluacji	71,00	5,00	7,58%
Liczba użytkowników Systemu Informatycznego SL 2014	120 573,00	6 576,00	5,77%
Liczba utworzonych lub dostosowanych systemów informatycznych	8,00	0,00	0,00%
Liczba posiedzeń sieci tematycznych, grup roboczych, komitetów oraz innych ciał angażujących partnerów	241,00	30,00	14,22%
Liczba zorganizowanych spotkań, konferencji, seminariów	762,00	62,00	8,86%
Liczba opracowanych ekspertyz	546,00	215,00	64,95%

Priorytet 3

Potencjał beneficjentów funduszy europejskich

Wskaźnik	Wartość wg stanu na 31 grudnia 2022 r.	Wzrost r/r 31 grudnia 2021 r. vs 31 grudnia 2022 r.	Przyrost % wartości wskaźnika w okresie sprawozdawczym
Liczba punktów informacyjnych na terenie kraju	48,00	-16,00	-25,00%
Liczba udzielonych konsultacji w ramach punktów informacyjnych	2 185 605,00	542 677,00	33,03%
Liczba uczestników form szkoleniowych dla beneficjentów	314 447,00	51 290,00	19,49%
Liczba udzielonych dotacji na realizację projektów wzmacniających potencjał beneficjentów	1 074,00	10,00	0,94%
Liczba wspartych ZIT	17,00	0,00	0,00%

Priorytet 4

Informacja i promocja

Wskaźnik	Wartość wg stanu na 31 grudnia 2022 r.	Wzrost r/r 31 grudnia 2021 r. vs 31 grudnia 2022 r.	Przyrost % wartości wskaźnika w okresie sprawozdawczym
Liczba odwiedzin portalu informacyjnego/serwisu internetowego	27 521 079,00	4 196 386,00	17,99%
Liczba materiałów informacyjnych lub promocyjnych wydanych w formie elektronicznej	5 831,00	3 600,00	161,36%
Liczba działań informacyjno-promocyjnych o szerokim zasięgu	23,00	4,00	21,05%

Wskaźniki rezultatu

Wskaźniki rezultatu

Wskaźnik	Wartość osiągnięta na koniec grudnia 2021	Wartość osiągnięta na koniec grudnia 2022	Wartość docelowa
Priorytet 1 Zasoby ludzkie			
Poziom fluktuacji pracowników w instytucjach zaangażowanych w politykę spójności	9,05%	8,61%	5,50%
Średnioroczna liczba form szkoleniowych na jednego pracownika instytucji systemu wdrażania FE	1,39	1,95	3
Priorytet 2 Skuteczny i efektywny system realizacji polityki spójności			
Średni czas zatwierdzania projektu (od złożenia wniosku o dofinansowanie do podpisania umowy)	33,66	13,66	40
Średnia ocena użyteczności Systemu Informatycznego SL2014	n/d	3,9	4
Odsetek wdrożonych rekomendacji operacyjnych	39,38%	37,52%	50,00%
Priorytet 3 Potencjał beneficjentów funduszy europejskich			
Ocena jakości usług świadczonych przez PIFE	98,60%	99,25%	80,00%
Ocena przydatności form szkoleniowych dla beneficjentów	4,6	4,93	4,2
Priorytet 4 Informacja i promocja			
Odsetek respondentów dostrzegających wpływ funduszy europejskich na rozwój Polski	82,00%	85,00%	65,00%

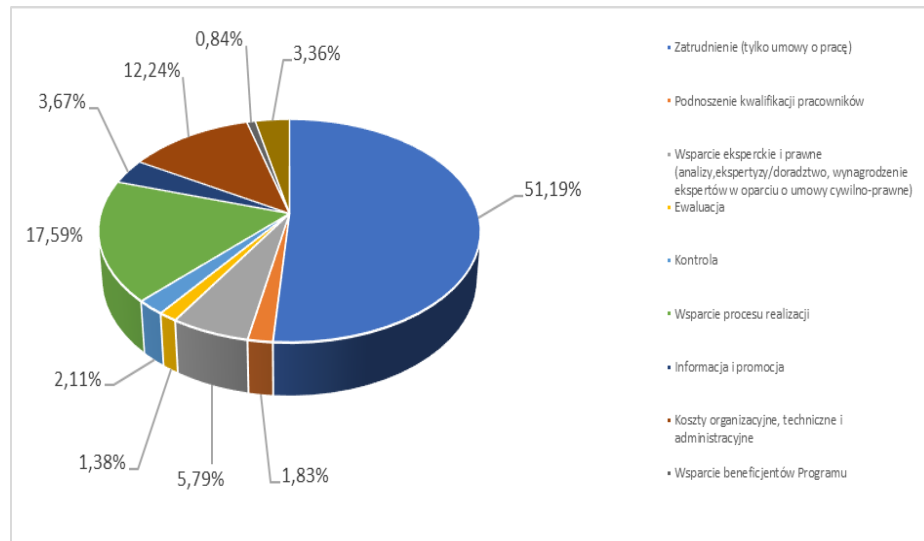
Koordinacja PT w KPO i RPO

Stan realizacji PT w KPO

W ramach pomocy technicznej KPO podpisano umowy o wartość dofinansowania UE wynoszącej **635,94 mln EUR**. Wyczerpuje to w **96,48%** dostępną alokację.

Zatwierdzone wnioski o płatność opiewają na kwotę **455,44 mln EUR** w części dofinansowania UE, co stanowi **70%** dostępnej alokacji.

Udział poszczególnych kategorii wydatków w ramach zawartych umów w krajowych programach operacyjnych

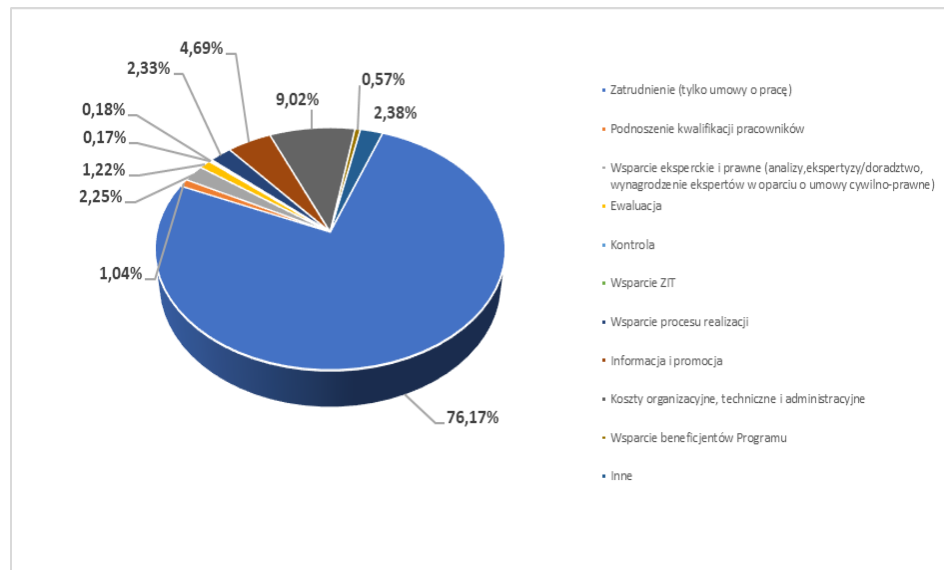


Stan realizacji PT w RPO

W ramach pomocy technicznej RPO podpisano umowy o wartość dofinansowania UE **1,16 mld EUR**. Wyczerpuje to w **101,8 %** dostępną alokację.

Zatwierdzone wnioski o płatność opiewają na kwotę **913,33 mln EUR** w części dofinansowania UE, co stanowi **79,6 %** dostępnej alokacji.

Udział poszczególnych kategorii wydatków w ramach zawartych umów w regionalnych programach operacyjnych



Przykładowe projekty realizowane w ramach POPT 2014-2020 w 2022 r.



Ewaluacja
Fundusze Europejskie

Priorytet 2 wsparcie PPP

Projekt POPT.02.01.00-00-0060/16 *Wsparcie działań merytorycznych i technicznych prowadzonych przez Departament Partnerstwa Publiczno-Prywatnego w latach 2016-2023*

Priorytet 2

Działania prowadzone w 2022 r. w ramach strategii komunikacji nt. korzyści ze stosowania partnerstwa publiczno – prywatnego (PPP)



MINISTERSTWO FUNDUSZY I POLITYKI REGIONALNEJ - CENTRALNA
JEDNOSTKA DO SPRAW PARTNERSTWA PRYWATNO-PUBLICZNEGO

- utrzymanie największej bazy wiedzy o PPP znajdującej się na portalu www.ppp.gov.pl. W 2022 r. na portalu dodano dział Konsultanci PPP w PIFE wraz z interaktywną mapą.
- mediów społecznościowych (LinkedIn, Twitter oraz na profilu ogólnym MFiRP na Facebook);
- bezpłatnych szkoleń e-learning zapewniających kompleksowy dostęp do wiedzy z zakresu PPP na platformie e-learningowej pppszkolena.gov.pl

W 2022 r. rozszerzono dotychczasową ofertę szkoleniową o szkolenie z zarządzania umową o PPP.

Priorytet 2

Działania prowadzone w 2022 r. w ramach strategii komunikacji nt. korzyści ze stosowania partnerstwa publiczno – prywatnego (PPP)

Kampania informacyjno-edukacyjna nt PPP prowadzona w Internecie m.in. w Google Display Network, w wyszukiwarce Google (Search), na Facebook'u. W ramach kampanii dodarto z przekazem do 4 870 211 użytkowników w zdefiniowanych grupach docelowych kampanii oraz wygenerowano 184 059 kliknięć przekierowujących na strony docelowe: **ppp.gov.pl** oraz podstronę: **<https://www.ppp.gov.pl/szkolenia/>**



The screenshot shows the website **ppp.gov.pl** with a navigation menu including: O NAS, AKTUALNOŚCI, RYNEK, PRAWO, BAZA WIEDZY, NASZA OFERTA, KALENDARZ WYDARZEŃ, and KONTAKT. A search bar is present with the text "Szukaj...". A blue banner reads "Zapraszamy na bezpłatne szkolenia e-learningowe". The breadcrumb trail is: STRONA GŁÓWNA > NASZA OFERTA > SZKOLENIA I WARSZTATY > SZKOLENIA.

The main content area features a sidebar menu with "NASZA OFERTA" expanded, showing options: DORADZTWO - NABÓR PPP, OPINIOWANIE, SZKOLENIA I WARSZTATY (with "SZKOLENIA" selected), WARSZTATY, and WIZYTY KRAJOWE.

The main text area contains the following content:

Szanowni Państwo,

jeżeli chcielibyście pogłębić wiedzę z konkretnego obszaru partnerstwa publiczno-prywatnego, zapraszamy do kontaktu mailowego na adres: rozwojppp@mifpr.gov.pl, gdzie można zgłosić zapotrzebowanie na konkretne szkolenie.

Prosimy podać w mailu: zakres tematyczny proponowanego szkolenia (wraz z krótkim opisem), preferowaną datę spotkania oraz liczbę osób z Państwa instytucji chcących wziąć udział w szkoleniu. Zapraszamy do kontaktu!

Najbliższe stacjonarne szkolenie i warsztat z PPP już w marcu:

- 14 marca 2023 r.* – szkolenie z przygotowania projektów PPP i przeprowadzenia postępowania PPP

A tweet from **@ppp_gov_pl** is displayed on the right, titled "Tweety użytkownika @ppp_gov_pl". The tweet content reads: "Partnerstwo Pub... @ppp_go... - 28 kwi. Jest już nowy Raport z rynku #PPP! Przeczytamy w nim, że w ciągu ostatnich 14 lat w Polsce wszczęto łącznie 644 postępowania PPP, a liczba umów realizowanych i zakończonych wyniosła 176. Raport oraz więcej na ten temat -> tiny.pl/9lht5".



Ewaluacja
Fundusze Europejskie

Priorytet 2 system monitorowania pomocy publicznej

Projekt POPT.02.01.00-00-0137/17

Utworzenie Systemu Monitorowania Pomocy Publicznej

SHRIMP ver. 2 w UOKiK w latach 2017 - 2023

realizowany przez UOKiK

Priorytet 2

System SHRIMP pomaga w monitorowaniu pomocy publicznej lub/i pomocy *de minimis* innej niż pomoc publiczna w rolnictwie lub rybołówstwie.

<https://shrimp.uokik.gov.pl>

SHRIMP2
Logowanie do aplikacji

Login

Hasło
_____ [Pokaż hasło](#)




[Zaloguj się](#)


[Wniosek o dostęp do aplikacji/aktualizację danych](#)

[Zmiana hasła](#)

[Zgłoś problem z działaniem aplikacji](#)

[Deklaracja dostępności](#)

 Fundusze Europejskie Pomoc Techniczna  Rzeczpospolita Polska  Unia Europejska Fundusze Europejskie

 numer wersji: 1.2.28.1





Ewaluacja
Fundusze Europejskie

Priorytet 2 ewaluacja

Badania ewaluacyjne realizowane przez KJE w ramach projektu nr POPT.02.01.00-00-0321/20

Wsparcie Krajowej Jednostki Ewaluacji w zakresie realizacji procesu ewaluacji polityki spójności 2014-2020 oraz 2007-2013 (etap II)

Priorytet 2

Opracowanie wytycznych dotyczących ewaluacji polityki spójności na lata 2021-2027

- Proces partycypacyjny, do współpracy zaproszono wszystkie Jednostki Ewaluacyjne oraz partnerów społecznych, gospodarczych i społeczeństwa obywatelskiego;
- Wprowadzono podział na 4 grupy robocze, każda z grup współpracowała z zewnętrznym ekspertem – koordynatorem;
- Grupy robocze wypracowały założenia dla poszczególnych części dokumentu, które następnie przełożono na zapisy dokumentu, który poddano oficjalnym konsultacjom,
- Zgłoszono 291 uwag, z czego zaakceptowano i wprowadzono 163;
- W dniu 24.08.2022 Minister Grzegorz Puda podpisał *Wytyczne dotyczące ewaluacji* (jako pierwsze spośród wszystkich dokumentów wytycznych dla nowego okresu programowania).

Serwis zarządzany przez Ministerstwo Funduszy i Polityki Regionalnej

 Portal Funduszy Europejskich 

| Skorzystaj | O Funduszach | Wiadomości | Punkty Informacyjne | Serwisy programów

Strona główna > Dowiedz się więcej o Funduszach Europejskich > Prawo i dokumenty

Wytyczne dotyczące ewaluacji polityki spójności na lata 2021-2027

30.08.2022

Dokument [Wytyczne dotyczące ewaluacji polityki spójności na lata 2021-2027](#)

PDF 344 KB

Priorytet 2

W 2022/2023 r. KJE ukończyło pięć horyzontalnych badań ewaluacyjnych.

<https://www.ewaluacja.gov.pl/strony/badania-i-analazy/>

- Wpływ realizacji polityki spójności 2014-2020 na poziom i jakość zatrudnienia w Polsce;
- Wpływ polityki spójności 2014-2020 na rozwój i funkcjonowanie infrastruktury społecznej;
- Ewaluacja funkcjonowania związku metropolitalnego „Górnośląsko – Zagłębiowska Metropolia” w kontekście realizacji polityki spójności;
- Ewaluacja wsparcia Obszarów Strategicznej Interwencji w latach 2014-2021;
- Ocena wpływu działań podejmowanych w ramach polityki spójności w zakresie transportu publicznego na mobilność miejską w perspektywie 2014-2020.

Priorytet 2

Badanie realizowane przez konsorcjum:
IDEA Instytut Sp. z o.o., Policy & Action
Group Uniconsult Sp. z o.o.

Badanie zakończone w **grudniu 2022 r.**

Cele badania:

- oszacowanie wpływu realizacji polityki spójności na zatrudnienie,
- sformułowanie wniosków i rekomendacji dot. realizacji w przyszłości interwencji publicznych w tym obszarze.

Wpływ realizacji polityki spójności 2014-2020 na poziom i jakość zatrudnienia w Polsce



Wnioski:

- Polityka spójności ma bardzo silny, **pozytywny** wpływ na sytuację na rynku pracy w Polsce. W 2021 r. liczba osób pracujących była **o 491 tys. wyższa** niż w hipotetycznej sytuacji braku inwestycji finansowanych z funduszy UE.

Priorytet 2

Badanie zrealizowane przez firmę:
Wolański Sp. z o.o.

Badanie zakończone w **marcu 2022 r.**

Cel główny: ocena efektów działań z zakresu wsparcia transportu miejskiego w ramach polityki spójności w osiągnięciu celów związanych z mobilnością miejską.

Ocena wpływu działań podejmowanych w ramach polityki spójności w zakresie transportu publicznego na mobilność miejską w perspektywie 2014-2020

Cele szczegółowe:

WOLAŃSKI

1. Ocena wpływu PS na zwyczaje komunikacyjne mieszkańców miast i obszarów funkcjonalnych w zakresie korzystania z transportu publicznego, w tym z uwzględnieniem wpływu pandemii COVID-19;
2. Ocena wpływu PS na efekty środowiskowe takie jak redukcja zanieczyszczenia środowiska oraz zmniejszenie zapotrzebowania na energię przez transport publiczny;
3. Ocena wpływu PS na poprawę spójności systemów transportowych i płynności ruchu w miastach i obszarach funkcjonalnych;
4. Ocena wpływu PS na mechanizmy współpracy między Jednostkami Samorządu Terytorialnego (JST) w ramach miejskich obszarów funkcjonalnych w celu poprawy efektywności mobilności mieszkańców.

Priorytet 3 wzmocnienie potencjału beneficjentów

Projekty realizowane przez IK UP: POPT.03.01.00-00-0174/17 *Wzmocnienie potencjału beneficjentów - realizacja wybranych projektów SOR w latach 2017-2023*
oraz POPT.03.01.00-00-0401/22 *Centrum Wsparcia Doradczego PLUS (CWD PLUS)*

Priorytet 3

Wzmocnienie potencjału beneficjentów - realizacja wybranych projektów SOR w latach 2017-2023

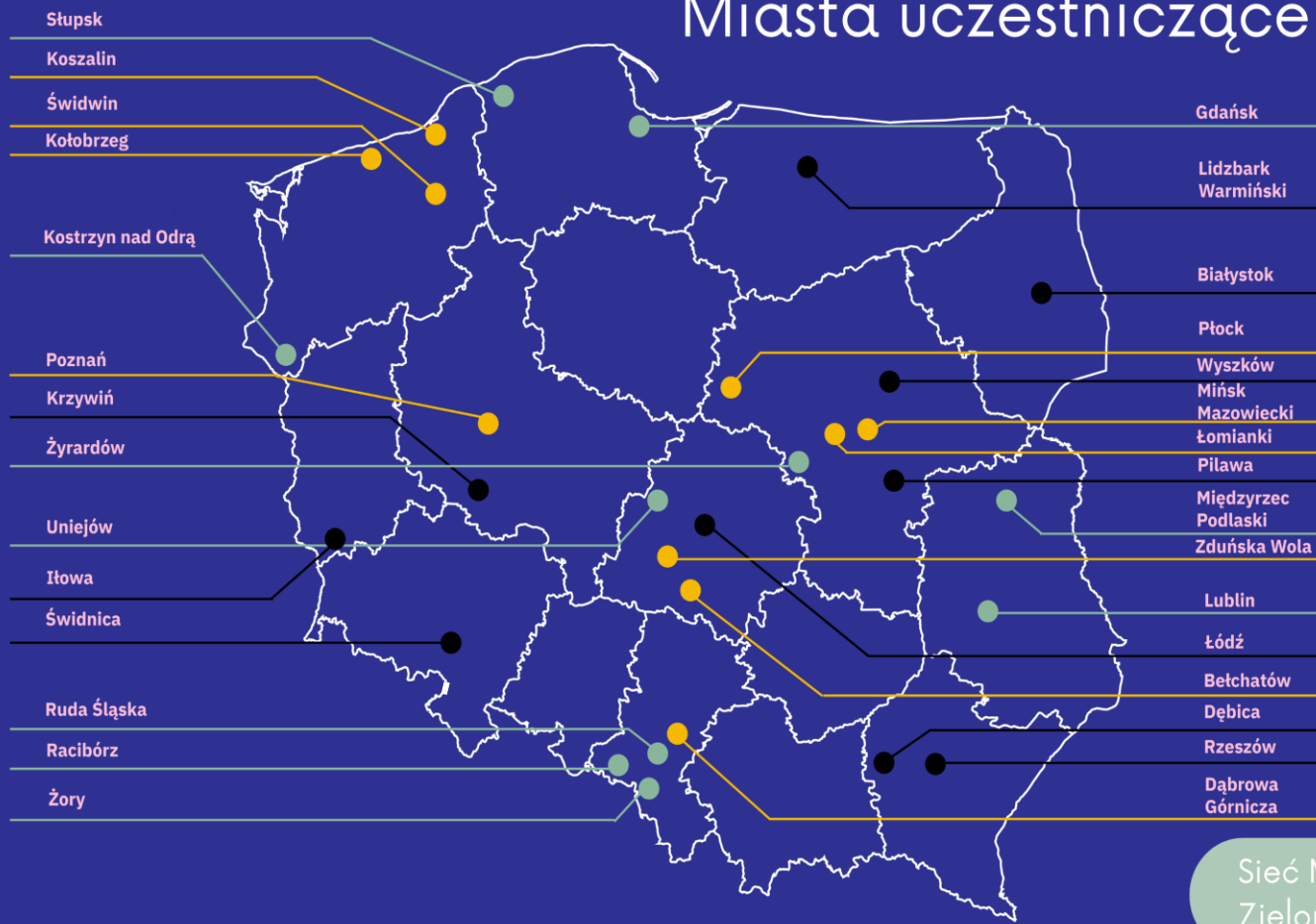


PARTNERSKA
INICJATYWA MIAST

Partnerska Inicjatywa Miast - Cele

1. Wzmocnienie i zachęcanie do **partnerskiej współpracy i wymiany wiedzy** między miastami oraz innymi podmiotami, zaangażowanymi w kształtowanie i realizację polityki miejskiej.
2. **Podniesienie kompetencji kadr** instytucji zajmujących się zarządzaniem i realizacją polityki rozwoju na obszarach miejskich do budowania partnerskiej współpracy i realizacji innowacyjnych projektów (zmiana myślenia, otwartość na zmiany, inspirowanie).
3. Kapitalizacja wiedzy i **wypracowanie oddolnych propozycji rozwiązań** systemowych zawierających rekomendacje dla polityki krajowej w zakresie zrównoważonego rozwoju miast.
4. Upowszechnianie **zasad partycypacji społecznej** w zarządzaniu miastami (i ich obszarami funkcjonalnymi).
5. Włączenie miast w **realizację celów krajowych i europejskich**, w tym w realizację Krajowej polityki Miejskiej 2030, czy Agendy Miejskiej dla UE.

Miasta uczestniczące w PIM 2021-2023



Sieć Miasto
Cyfrowe

Sieć Miasto
Zielone

Sieć Miasto
Inicjatywy PPP

Priorytet 3

*Centrum Wsparcia
Doradczego PLUS (CWD
PLUS)*



CWD – pilotaż CWD i CWD Plus

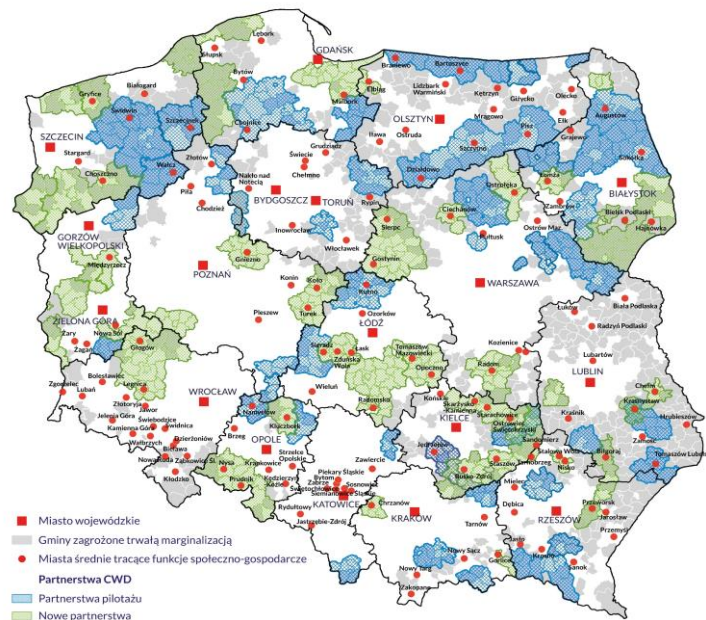
Centrum Wsparcia Doradczego (CWD) – to projekt strategiczny SOR i KSRR 2030, którego celem jest wzmocnienie sprawności administracyjnej samorządów terytorialnych (gminnych i powiatowych), w tym poprawa ich kompetencji do zarządzania strategicznego oraz inicjowania i realizacji kompleksowych przedsięwzięć rozwojowych, w partnerstwie społeczno-gospodarczym i z sąsiednimi samorządami.

CWD – pilotaż CWD i CWD Plus

Dwie edycje doradztwa w ramach CWD:

- **Pilotaż CWD dla 38 partnerstw JST (20.09.2020-31.03.2022) - zakończony**
- **CWD Plus dla 77 partnerstw JST (1.04.2022-30.06.2023) – w trakcie realizacji**

W ramach CWD świadczone jest doradztwo specjalistyczne dla samorządów lokalnych tworzących partnerstwa w zakresie planowania strategicznego i przygotowania projektów = eksperci Związku Miast Polskich i Fundacji Fundusz Współpracy.



Zakres wsparcia w ramach CWD Plus (wypracowane produkty wg stanu na koniec kwietnia 2023)

Doradztwo strategiczne dla 27 partnerstw

Przygotowano **27 strategii partnerstw**, w tym 11 strategii rozwoju ponadlokalnego, 8 strategii ZIT, 5 strategii IIT i 3 strategie terytorialne ZPT (Zintegrowane Porozumienia Terytorialne – woj. pomorskie). Prace nad strategiami poprzedziło przygotowanie raportów diagnostycznych.

Doradztwo projektowe dla 38 partnerstw uczestniczących w pilotażu CWD

W pilotażu CWD przygotowano 38 strategii terytorialnych. W CWD Plus **zlecono dla tych partnerstw wykonanie 66 ekspertyz specjalistycznych** wymaganych do realizacji kluczowych projektów zdefiniowanych przez partnerstwa. Wśród zleconych ekspertyz są studia wykonalności, diagnozy, dokumentacja projektowa, PFU, SUMP, projekty budowlane, gminne programy rewitalizacji i audyty energetyczne. **6 ekspertyz już odebrano.**

Zindywidualizowane doradztwo dla 12 partnerstw

Przygotowano **12 wstępnych analiz wykonalności** dla projektów strategicznych zdefiniowanych przez partnerstwa.

Sieciowanie, wymiana wiedzy i doświadczeń dla wszystkich 77 partnerstw

Zorganizowano 32 spotkania i 24 wizyty studyjne: konferencja otwierająca CWD Plus (Mrągowo), 2 seminaria sieciujące z partnerstwami (Serock, Poznań), 2 makroregionalne fora wymiany doświadczeń (Białystok, Poznań), 25 wojewódzkich forów wymiany doświadczeń, 2 spotkania z administracją regionalną, 24 wizyty studyjne dla partnerstw.

Utworzono bazę wiedzy i stronę dedykowaną CWD www.cwd.info.pl, przygotowano 2 raporty analityczne.




Priorytet 3 inteligentne miasta

Projekt nr POPT.03.01.00-00-0176/17 *Realizacja projektów pilotażowych w zakresie inteligentnych miast współtworzonych przez mieszkańców*

HUMAN SMART CITIES. Inteligentne miasta współtworzone przez mieszkańców – główne cele

1. Kreowanie, przy użyciu inteligentnych rozwiązań, miast jako przestrzeni przyjaznej do życia, za którą współodpowiedzialność ponoszą także mieszkańcy
2. Upowszechnienie wypracowanych rozwiązań technologicznych i innowacji społecznych oraz promocja dobrych praktyk w tym zakresie
3. Upowszechnianie idei „smart city”, a tym samym wspieranie dynamicznego rozwoju społeczno-gospodarczego miast, zgodnie z założeniami Strategii na rzecz Odpowiedzialnego Rozwoju (SOR) – w szczególności miast średnich, które tracą funkcje społeczno-gospodarcze



24 miasta oraz partnerzy: uczelnie, jednostki badawczo-rozwojowe i organizacje pozarządowe

Boguchwała

Kołobrzeg

Nakło n. Notecią

Przemysław

Tomaszów w Mazowiecki

Ełk

Krosno

Nowa Ruda

Rawicz

Zakliczyn

Kępice

Krynica Zdrój

Ostróda

Siechnice

Zduńska Wola

Kielce

Lublin

Pleszew

Siemianowice Śląskie

Żuromin

Kłodzko

Minsk Mazowiecki

Podkowa Leśna

Sierpc

PODRĘCZNIKI
DOBRYCH
PRAKTYK



Priorytet 4 działania informacyjno- promocyjne

Projekty realizowany przez IK info-promo (Departament
Komunikacji i Promocji Funduszy Europejskich w MFiPR)
nr POPT.04.01.00-00-0178/17 *Działania informacyjno-
promocyjne Funduszy Europejskich w Polsce - etap II*

Priorytet 4

Serwis przygotowany na potrzeby kolejnej edycji **Dni Otwartych 7-9 października 2022 r.** Strona prezentowała projekty zrealizowane z wykorzystaniem Funduszy Europejskich.

Link: <https://dniotwarte.eu/>

Serwis zanotował w 2022 roku ponad 579 572 odwiedzin.

The banner features a colorful border and a central white area with text and logos. At the bottom, there is a red button with white text and a row of logos.

DNI OTWARTE
Funduszy Europejskich


7-9.10.2022
atrakcje w całej Polsce

KONCERTY, PIKNIKI, MUZEA

Fundusze Europejskie Rzeczpospolita Polska Ministerstwo Funduszy i Polityki Regionalnej Unia Europejska

Priorytet 4

**Dni Otwartych Funduszy
Europejskich 12-14 maja 2023 r.**

Link: <https://dniotwarte.eu/>



Priorytet 4

Podczas Konferencji:

- 1) przedstawiono efekty Programu Dostępność Plus,
- 2) pokazano przykłady projektów z Funduszy Europejskich
- 3) informowano o dostępności w biznesie – w tym o Europejskim Akcie Dostępności

Prezentacje, notatki graficzne i transmisje są dostępne na stronie

<https://www.funduszeuropejskie.gov.pl/strony/o-funduszach/fundusze-europejskie-bez-barier/dostepnosc-plus/konferencja-5-lat-dostepnosc-plus/materialy-pokonferencyjne-1/>

19-20 kwietnia 2023 r. w Ministerstwie Funduszy i Polityki Regionalnej odbyła się konferencja 5 lat Programu Dostępność Plus – Fundusze Europejskie dla dostępności

Strona zarządzana przez Ministerstwo Funduszy i Polityki Regionalnej

Portal Funduszy Europejskich

Skorzystaj | O Funduszach | Wiadomości | Punkty Informacyjne | Szukaj w serwisie | Serwisy programów

Strona główna > Dowiedz się więcej o Funduszach Europejskich > Fundusze Europejskie bez barier > Program Dostępność Plus

Konferencja 5 lat Dostępności Plus

English version

- Q konferencji
- Agenda
- Prelekcji
- Dostępność wydarzenia
- Rejestracja
- Transmisja
- Patronaty medialne
- Materiały pokonferencyjne

Czy treść na tej stronie była pomocna? [Zadaj](#)

Priorytet 4

Dobre praktyki z Funduszy Europejskich



Priorytet 4

Działania koordynacyjne w obszarze informacji i promocji

Udział w pracach dotyczących kształtu polityki spójności po 2020, w zakresie działań komunikacyjnych, w tym przygotowywano dokumenty związane z systemem informacji i promocji w perspektywie 2021-2027:

1. opracowano i skonsultowano projekt Strategii Komunikacji FE 2021-2027
2. opracowano i poddano konsultacjom projekt Wytycznych w zakresie informacji i promocji FE 2021-2027
3. analizowano i opiniowano dokumenty planistyczne i ich aktualizacje przygotowywane przez IZ KP IP KP, IZ RP



Priorytet 4

Prowadzenie Portalu Funduszy Europejskich

www.funduszeuropejskie.gov.pl oraz zarządzanie serwisami krajowych programów,





W 2022 roku Portal zanotował ponad 2,8 mln odwiedzin.

Serwis zarządzany przez Ministerstwo Funduszy i Polityki Regionalnej









 **Portal Funduszy Europejskich** 

| Skorzystaj | O Funduszach | Wiadomości | Punkty Informacyjne | Serwisy programów

Jak skorzystać z Funduszy Europejskich?

-  Jak zacząć korzystać z Funduszy?
-  Znajdź dofinansowanie
-  Zobacz ogłoszenia o naborach wniosków
-  Poznaj obowiązki przy realizacji projektów

Dowiedz się więcej o Funduszach Europejskich

-  Poznaj Fundusze Europejskie 2021-2027
-  Krajowy Plan Odbudowy
-  Poznaj realizowane projekty i zobacz efekty
-  Zapytaj o fundusze
-  Zapoznaj się z prawem i dokumentami
-  Weź udział w szkoleniach i konferencjach
-  Poznaj Fundusze Europejskie bez barier
-  Poznaj zasady prostego języka

[Rozwiń, aby zobaczyć więcej](#)

Priorytet 4

System stron internetowych, w tym Portalu Funduszy Europejskich, dla perspektywy finansowej 2021-2027


Serwis zarządzany przez Ministerstwo Funduszy i Polityki Regionalnej

 **Portal Funduszy Europejskich** 

Skorzystaj | O Funduszach | Wiadomości | Punkty Informacyjne | Szukaj w serwisie | Serwisy programów

Strona główna > Dowiedz się więcej o Funduszach Europejskich

Fundusze Europejskie 2021-2027



MINISTERSTWO FUNDUSZY
I POLITYKI REGIONALNEJ

Dziękuję za uwagę



[www.gov.pl/web/
fundusze-regiony](http://www.gov.pl/web/fundusze-regiony)



[@MFIPR_GOV_PL](https://twitter.com/MFIPR_GOV_PL)



[@MinisterstwoFunduszy
iPolitykiRegionalnej](https://www.facebook.com/MinisterstwoFunduszyiPolitykiRegionalnej)



[#wspolna2przez4](https://www.instagram.com/#wspolna2przez4)